



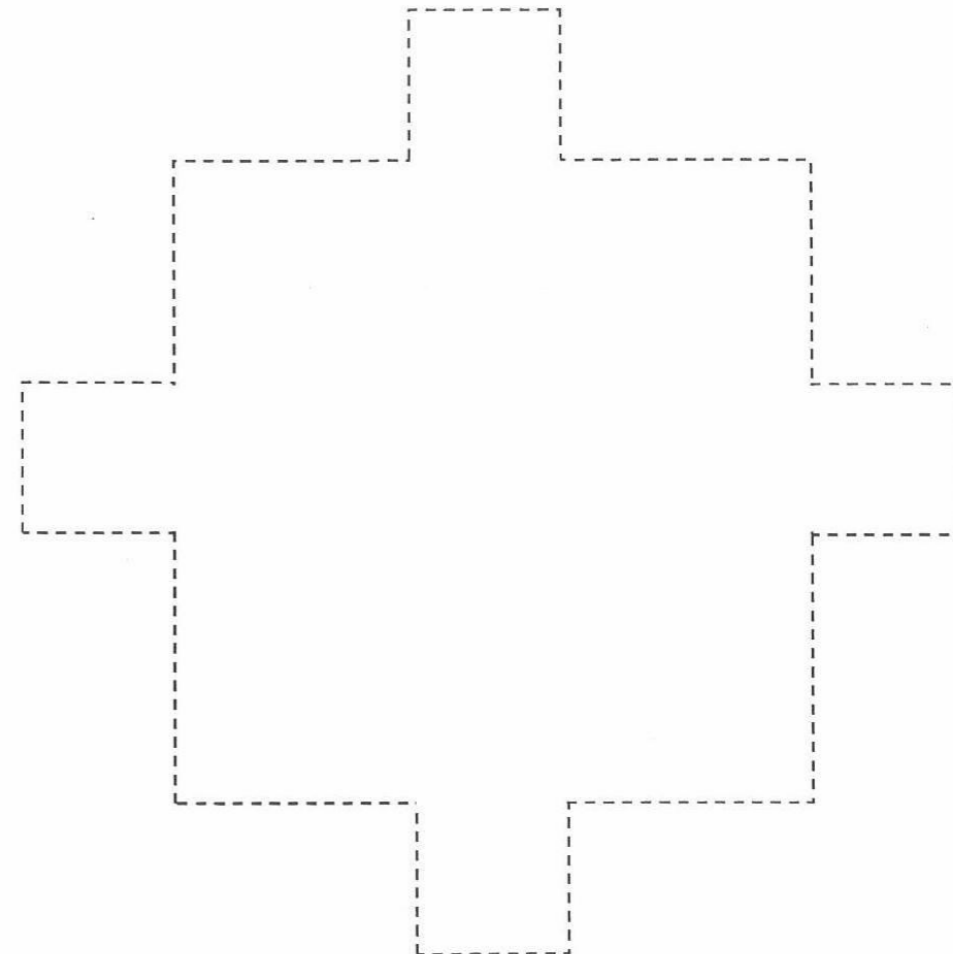

BENVINGUTS



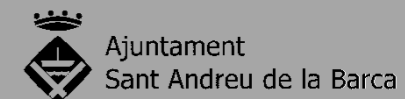
A series of horizontal dashed lines for writing a message.



REIS MAGS



PER FER EL TEU FANALET:



1. RETALLA AQUEST FULL PER LA LÍNIA DISCONTINUA GRUIXUDA
2. DECORA'L TANT COM VULGUIS
3. DOBLEGA'L PER LA MEITAT VERTICAL
4. RETALLA PER LES LÍNIES DISCONTINUA MANTENINT-LO DOBLEGAT
5. POSA PEGA PER LA LÍNIA DE QUADRETS GRISOS
6. DOBLEGA COM SI FOSSIS A FER UN CILINDRE I ENGANXA L'ALTRE EXTREM SOBRE LA PEGA
7. RETALLA LES 2 PECES QUE HI HA MARCADES EN LÍNIA DISCONTINUA EN AQUEST FULL
8. AGAFA LA PEÇA QUADRADA, DOBLEGA LES PESTANYES I ENGANXA-LES A LA PART DE SOTA DEL CILINDRE
9. AGAFA LA TIRA I ENGANXA-LA A DALT PER FER UNA NANSA
10. ENGANXA UN PAL DE PINXO A LA NANSA
11. JA TENS ACABAT EL TEU FANALET!!! RECORDA PORTAR-LO A L'ARRIBADA DE SSMM REIS MAGS EL PROPER 5 DE GENER A LES 18H A L'ESPLANADA DEL MERCAT SETMANAL, AMB UNA ESPELMA A DINS!!!!

NOTA: PER MAJOR SEURETAT, ET RECOMANEM QUE L'ESPELMA SIGUI UNA ESPELMA LED.